

Pergo Vinyl gulvlister

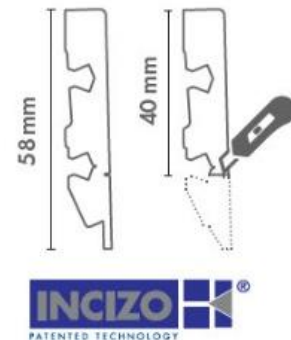

PGVSK(-)

PERGO®

Laminat

Vinyl

Parket



Antal per kolli

6 stk. i krympeemballage med
2 beskyttelses hovedkartoner

Størrelse

2.400 x 58 x 12 mm

Indholdsfortegnelse:

En pakke med 6 lister indeholder 8 hjørneplugs og 8 lige plugs.

Produktbeskrivelse:

Pergo® gulvlister giver en perfekt matchende finish til dit gulv. De medfølgende plugs kan hjælpe dig til at montere listerne både langs med væggen og i et indvendigt eller udvendigt hjørne. Listerne er udstyrede med den patenteret Incizo® teknologi, der gør det nemt at udskære listen med en højde på 58 mm til en liste med en højde på 40 mm.

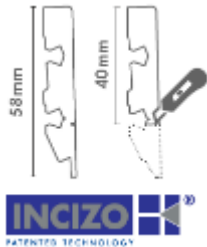
- **100 % match** med dit gulv
- **Meget slidstærkt** overflade af vinyl
- Kvalitets MDF-kerne
- **Nem montering** med Pergo Multiglue på væggen
- **Garantien** på dit Pergo-gulv gælder også for dine Pergo gulvlister



Montering:

1. Gulvlister med Incizo® teknologi

Standardlisten er udstyret med den patenteret Incizo® teknologi, så du også kan udskære det til en liste på 40 mm i højden. Brug en stærk og skarp hobbykniv til at skære. Skær langs med indhakkets, der findes både foran **og bagpå listen**. Derefter er det muligt at brække listen fra hinanden med hånden. Vi anbefaler at bruge handsker til beskyttelse.



Bemærk at Hydrostrip (NEHSTRIPSK) ikke kan anvendes, hvis du begrænser listen til 40 mm i højden.


2. Nem montering ved hjælp af dyveler

For at undgå brugen af alle mulige slags "gør-det-selv" hjælpemidler under monteringen af dine gulvlister, leverer Pergo® plugs med listerne. Det giver en nem løsning, der holder permanent. Dette kan afhjælpe nedenstående situationer:



⇒ Du har behov for udstyr, der kan holde listerne ordentligt på plads under monteringen, da listen passer ikke perfekt mod væggen efter monteringen, det udvendige hjørne er åbent efter monteringen.

De viste situationer på ovenstående billeder både langs med væggen og i de indvendige og udvendige hjørner, kan undgås ved brug af de medfølgende plugs:



8 hjørneplugs og 8 lige plugs medfølger i hver pakke bestående af 6 lister. Disse plugs er samlet i 2 ternere. Du kan adskille disse plugs fra ternerne (med hånden eller med en hobbykniv) inden ibrugtagning.

Ternerne fås også separat.

Ordrekode: NEPLUG



Forbindelse af 2 lister langs med væggen



Udvendigt hjørne



Indvendigt hjørne

Bemærk at hvis du afskærer listerne til en 40 mm, så kan du kun bruge den øverste plug. Dette påvirker dog ikke det endelige resultat.

3. Montering op til væggen

✓ Ved hjælp af Pergo Multiglue

Dette multifunktionelle klæbemiddel er specielt udformet til montering af Pergo® tilbehør på væggen. Brug ikke dette på vinylgulvet.

Ordrekode: PGGLUE290



✓ Vandtæt finish

Brug Hydrostrip (NEHSTRIPSK15) til at gøre dit gulv vandtæt med PE-skummet (NEVRFOAMSTRIP15) og Pergo Hydrokit.

